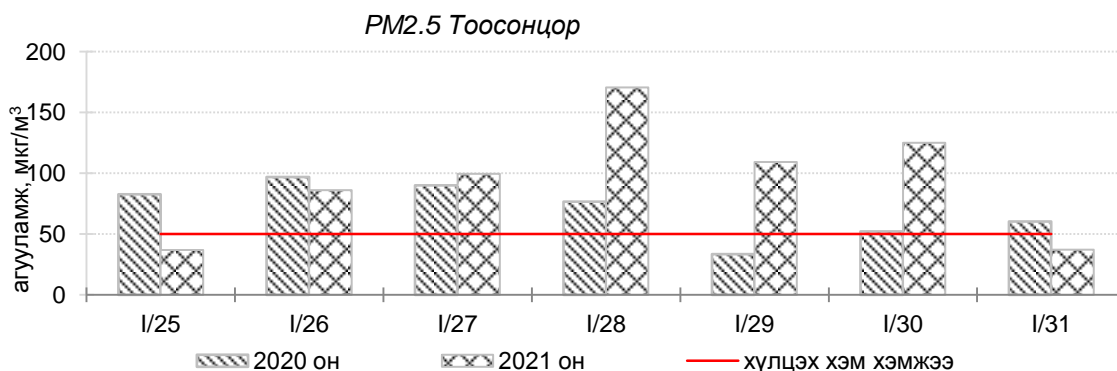
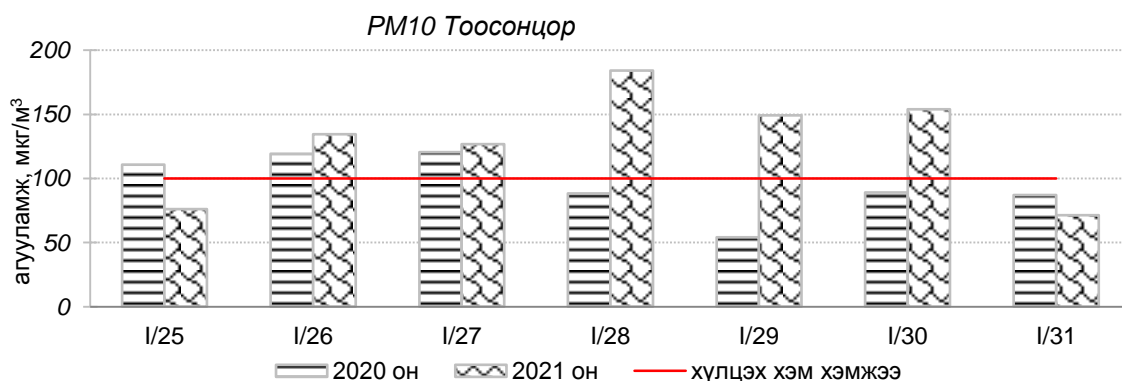
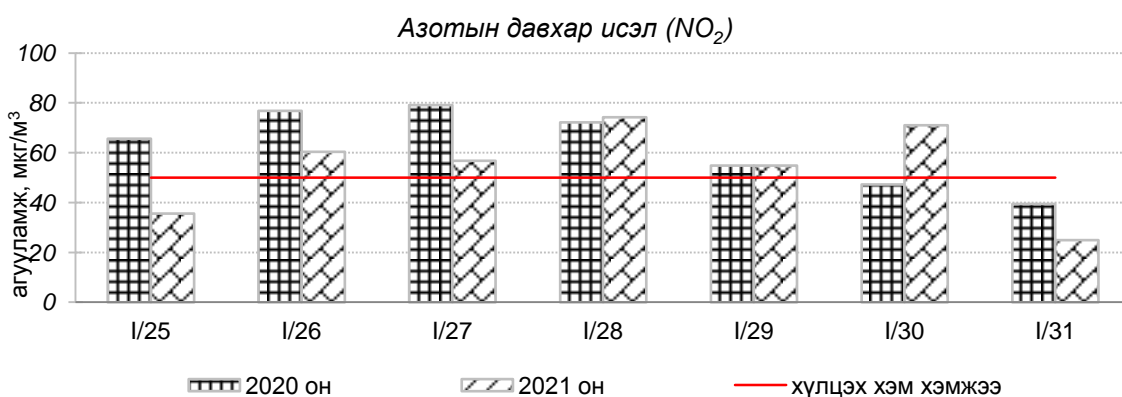
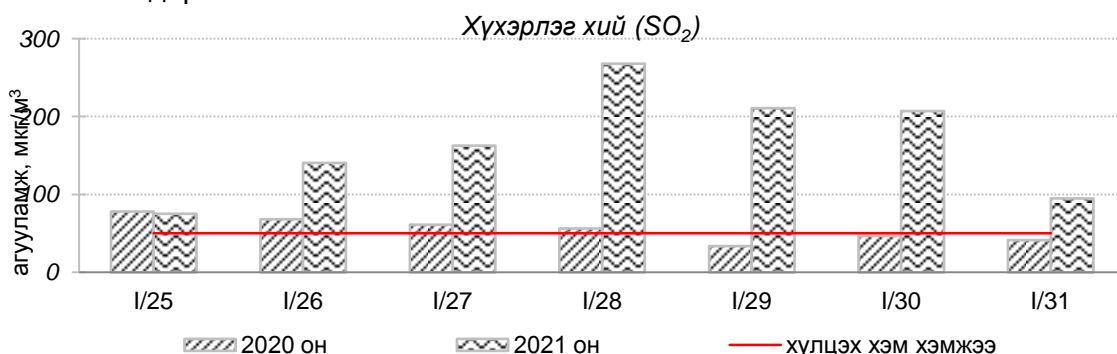


**Улаанбаатар хотын агаарын чанарын өнгөрсөн 7 хоногийн мэдээ
/ 2021 оны 1 дүгээр сарын 25-аас 31-ний өдөр/**

Улаанбаатар хотын агаарт түгээмэл бохирдуулах бодис хүхэрлэг хий /SO₂/, азотын давхар исэл /NO₂/, тоосонцор /PM10, PM2.5/, нүүрстөрөгчийн дутуу исэл /CO/, озон /O₃/-ы агууламжийг тодорхойллоо.



Улаанбаатар хотын өнгөрсөн 7 хоногийн агаарын чанар,
2021 оны 1 дүгээр сарын 25-аас 31-ний өдөр
/2020 оны мөн үетэй харьцуулснаар/

№	Бохирдуулах бодисын нэр	MNS 4585:2016	7 хоногийн дундаж агууламж		24 цагийн дунджийн хамгийн их агууламж	
		Хүлцэх агууламж	2020 он	2021 он	2020 он	2021 он
1	Хүхэрлэг хий (SO ₂)	50 мкг/м ³	55 мкг/м ³	166 мкг/м ³	197 мкг/м ³	406 мкг/м ³
2	Азотын давхар исэл (NO ₂)	50 мкг/м ³	61 мкг/м ³	54 мкг/м ³	157 мкг/м ³	96 мкг/м ³
3	PM10 Тоосонцор	100 мкг/м ³	96 мкг/м ³	127 мкг/м ³	251 мкг/м ³	388 мкг/м ³
4	PM2.5 Тоосонцор	50 мкг/м ³	70 мкг/м ³	91 мкг/м ³	138 мкг/м ³	211 мкг/м ³
5	Нүүрстөрөгчийн дутуу исэл (CO)	10000 мкг/м ³	1929 мкг/м ³	2559 мкг/м ³	7571 мкг/м ³	11303 мкг/м ³
6	Озон (O ₃)	100 мкг/м ³	17 мкг/м ³	20 мкг/м ³	47 мкг/м ³	58 мкг/м ³

Улаанбаатар хотын өнгөрсөн 7 хоногийн цаг агаар,
2021 оны 1 дүгээр сарын 25-аас 31-ний өдөр
/2020 оны мөн үетэй харьцуулснаар/

№	Цаг агаарын үзүүлэлт	2020 он	2021 он	Тайлбар
1.	Дундаж температур, °C	-13.8 °C	-19.1 °C	-5.3 °C-аар хүйтэн
2.	Салхины дундаж хурд, м/с	1.0 м/с	1.3 м/с	0.3 м/с-ээр их
3.	Хур тунадасны хэмжээ, мм	0.0 мм	1.1 мм	1.1 мм хур тунадастай

**Улаанбаатар хотын агаарын чанарын индексийн мэдээ
/2021 оны 1 дүгээр сарын 25-аас 31-ний өдөр /**

	Гэр хороолол орчим						Орон сууцны хороолол 13-р хороолол	Автозам орчим		Үйлдвэрийн бүс		Алслагдмал бүс Ургах наран	Индексийн тоон үзүүлэлт	Агаарын чанар
	1-р хороолол	100 айл	Толгойт	Нисэх	Зурагт	Баянхошуу		Баруун 4 зам	Амгалан	Цахилгаан станц	Мишээл экспо			
2021.01.25	PM2.5	SO ₂		SO ₂	SO ₂			NO ₂ , SO ₂	SO ₂	PM10, SO ₂		SO ₂	0-50	Цэвэр
2021.01.26	PM10	PM10, SO ₂	PM10	PM2.5, SO ₂	PM2.5, SO ₂		PM10, SO ₂	NO ₂ , SO ₂	PM2.5, SO ₂	PM10	PM10	SO ₂	51-100	Хэвийн
2021.01.27	PM2.5	PM10, SO ₂	PM10	PM2.5, SO ₂	PM10, SO ₂		PM10, SO ₂	NO ₂ , SO ₂	PM2.5, SO ₂	PM10, SO ₂	PM10	SO ₂	101-200	Бага бохирдолтой
2021.01.28	PM2.5	SO ₂	PM10	PM10, SO ₂	PM2.5		PM10, SO ₂	PM2.5	PM2.5, SO ₂	PM10, SO ₂	PM10	SO ₂	201-300	Бохирдолтой
2021.01.29	PM10	PM10, SO ₂	PM2.5	PM2.5, SO ₂	PM10, SO ₂		PM10, SO ₂	PM2.5	PM10, SO ₂	PM10, SO ₂	PM10	SO ₂	301-400	Их бохирдолтой
2021.01.30	PM2.5	PM10, SO ₂	PM2.5	PM2.5, SO ₂	PM2.5		PM10, SO ₂	PM2.5, SO ₂	PM10, SO ₂	PM10, SO ₂	PM10	SO ₂		
2021.01.31		PM10, SO ₂		SO ₂	SO ₂		SO ₂	PM2.5, SO ₂	SO ₂	PM10, SO ₂	SO ₂	SO ₂	401-500	Маш их бохирдолтой

Өнгөрсөн 7 хоногийн агаарын чанарын хяналт шинжилгээний дүнгээр Улаанбаатар хотын агаарын чанар ихэнхдээ “Бага бохирдолтой” түвшинд байсан байна. 1-р хороолол, Зурагт, Баруун 4-н зам, Цахилгаан станц орчим “Бохирдолтой” түвшинд хүрсэн тохиолдол ажиглагдсан байна.

**ЦАГ УУР, ОРЧНЫ ШИНЖИЛГЭЭНИЙ ГАЗАР
ОРЧНЫ ШИНЖИЛГЭЭНИЙ ХЭЛТЭС**