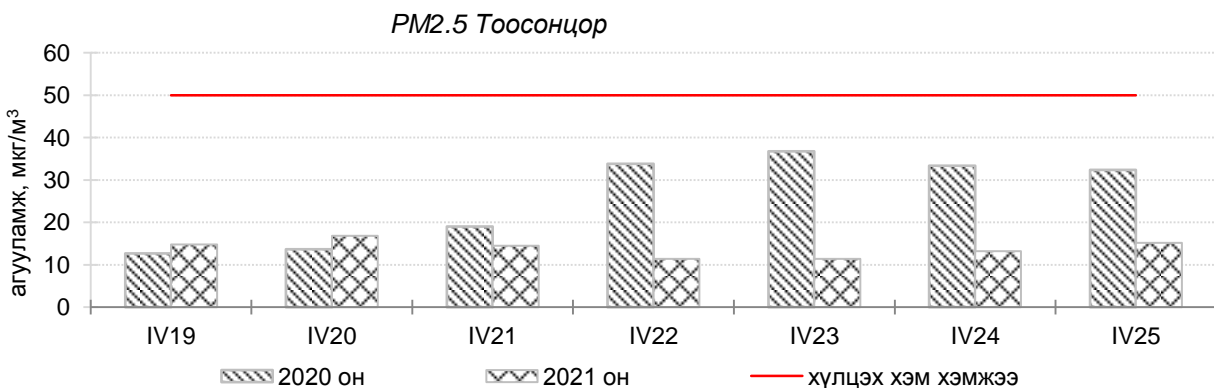
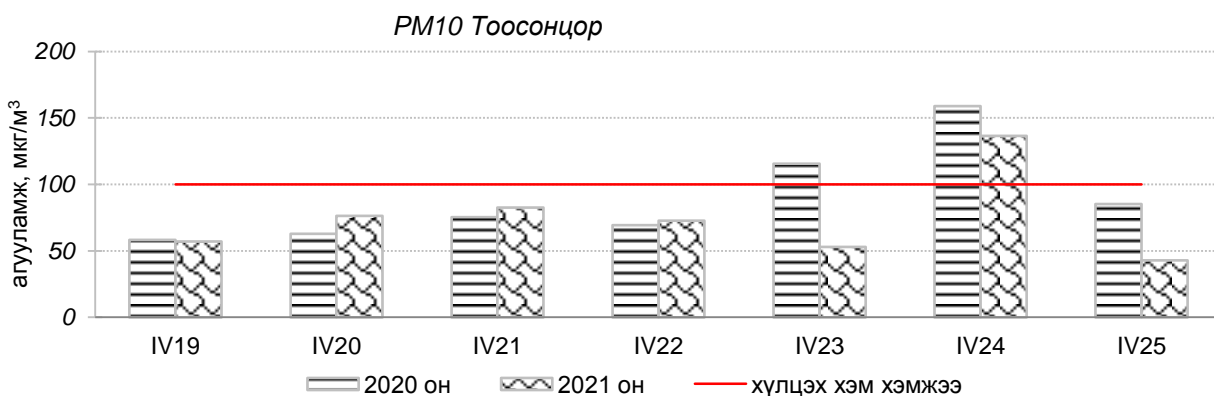
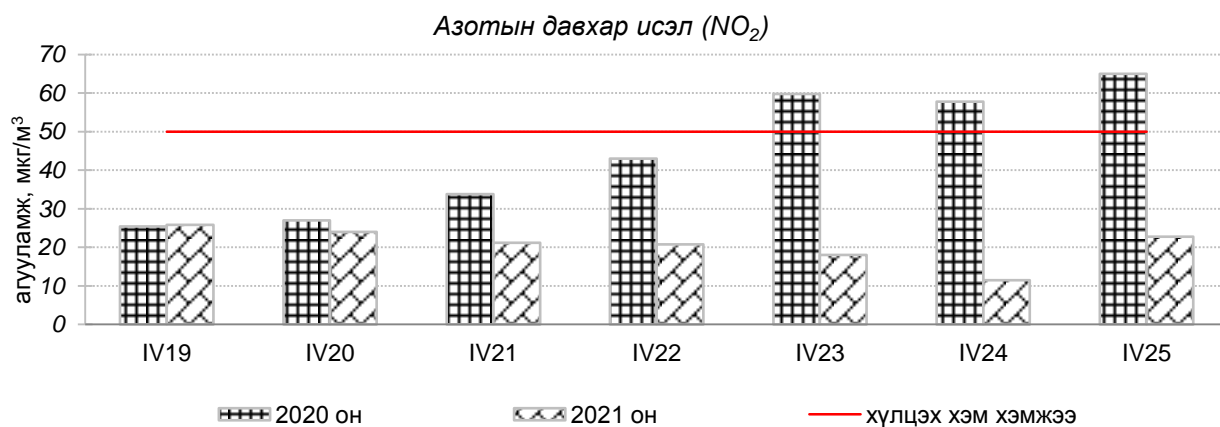
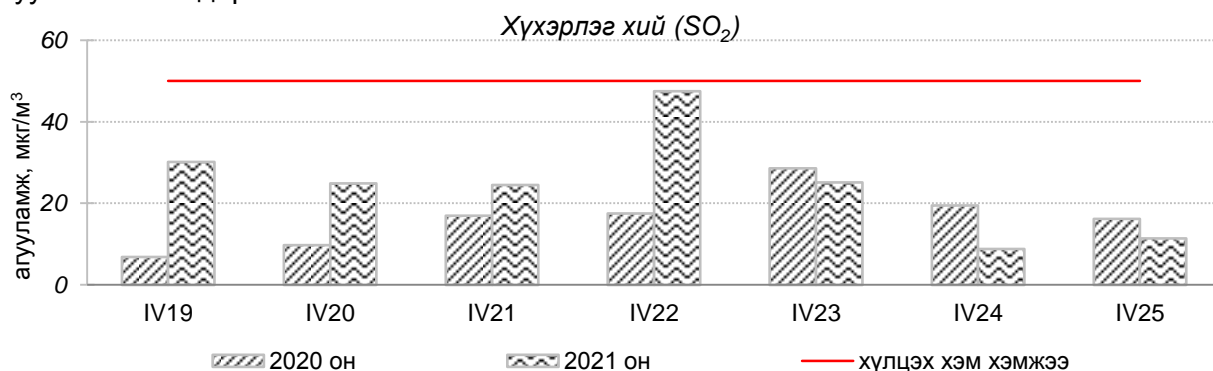


**Улаанбаатар хотын агаарын чанарын өнгөрсөн 7 хоногийн мэдээ
/2021 оны 4 дүгээр сарын 19-өөс 25-ны өдөр/**

Улаанбаатар хотын агаарт түгээмэл бохирдуулах бодис хүхэрлэг хий /SO₂/, азотын давхар исэл /NO₂/, тоосонцор /PM10, PM2.5/, нүүрстөрөгчийн дутуу исэл /CO/, озон /O₃-ы агууламжийг тодорхойллоо.



Улаанбаатар хотын өнгөрсөн 7 хоногийн агаарын чанар,
2021 оны 4 дүгээр сарын 19-өөс 25-ны өдөр
/2020 оны мөн үетэй харьцуулснаар/

| № | Бохирдуулах бодисын нэр | MNS 4585:2016 | 7 хоногийн дундаж агууламж | | 24 цагийн дунджийн хамгийн их агууламж | |
|---|---------------------------------------|--------------------------|----------------------------|------------------------|--|-------------------------|
| | | Хүлцэх агууламж | 2020 он | 2021 он | 2020 он | 2021 он |
| 1 | Хүхэрлэг хий (SO ₂) | 50 мкг/м ³ | 16 мкг/м ³ | 26 мкг/м ³ | 37 мкг/м ³ | 74 мкг/м ³ |
| 2 | Азотын давхар исэл (NO ₂) | 50 мкг/м ³ | 43 мкг/м ³ | 21 мкг/м ³ | 144 мкг/м ³ | 47 мкг/м ³ |
| 3 | PM10 Тоосонцор | 100 мкг/м ³ | 87 мкг/м ³ | 73 мкг/м ³ | 207 мкг/м ³ | 247 мкг/м ³ |
| 4 | PM2.5 Тоосонцор | 50 мкг/м ³ | 25 мкг/м ³ | 14 мкг/м ³ | 57 мкг/м ³ | 25 мкг/м ³ |
| 5 | Нүүрстөрөгчийн дутуу исэл (CO) | 10000 мкг/м ³ | 858 мкг/м ³ | 586 мкг/м ³ | 3145 мкг/м ³ | 1644 мкг/м ³ |
| 6 | Озон (O ₃) | 100 мкг/м ³ | 36 мкг/м ³ | 39 мкг/м ³ | 71 мкг/м ³ | 69 мкг/м ³ |

Улаанбаатар хотын өнгөрсөн 7 хоногийн цаг агаар,
2021 оны 4 дүгээр сарын 19-өөс 25-ны өдөр
/2020 оны мөн үетэй харьцуулснаар/

| № | Цаг агаарын үзүүлэлт | 2020 он | 2021 он | Тайлбар |
|---|--------------------------|---------|---------|------------------------|
| 1 | Дундаж температур, °C | 1.6 °C | 7.2 °C | 5.6 °C-аар их |
| 2 | Салхины дундаж хурд, м/с | 2.3 м/с | 3.6 м/с | 1.3 м/с-ээр их |
| 3 | Хур тунадасны хэмжээ, мм | 0.0 мм | 15.8 мм | 15.8 мм хур тунадастай |

Улаанбаатар хотын агаарын чанарын индексийн мэдээ
/2021 оны 4 дүгээр сарын 19-өөс 25-ны өдөр/

| | Гэр хороолол орчим | | | | | | Орон сууцны хороолол | Автозам орчим | | Үйлдвэрийн бүс | | Алслагдмал бүс | Индексийн тоон үзүүлэлт | Агаарын чанар |
|------------|--------------------|-----------------|---------|-------|-----------------|-----------|----------------------|-----------------|---------|-----------------|-----------------|----------------|-------------------------|--------------------|
| | 1-р хороолол | 100 айл | Толгойт | Нисэх | Зурагт | Баянхошуу | 13-р хороолол | Баруун 4 зам | Амгалан | Цахилгаан станц | Мишээл экспо | Ургах наран | | |
| 2021.04.19 | | SO ₂ | | | SO ₂ | | | | | | | | 0-50 | Цэвэр |
| 2021.04.20 | PM10 | | | PM10 | SO ₂ | PM10 | | | | PM10 | | | 51-100 | Хэвийн |
| 2021.04.21 | | | | | SO ₂ | PM10 | PM10 | | | PM10 | | | 101-200 | Бага бохирдолтой |
| 2021.04.22 | SO ₂ | SO ₂ | | | SO ₂ | PM10 | | SO ₂ | | PM10 | | | 201-300 | Бохирдолтой |
| 2021.04.23 | | | | | | PM10 | | | | | SO ₂ | | 301-400 | Их бохирдолтой |
| 2021.04.24 | PM10 | | | PM10 | | PM10 | PM10 | | PM10 | | | PM10 | 401-500 | Маш их бохирдолтой |
| 2021.04.25 | | | | | | | | | | | | | | |

Өнгөрсөн 7 хоногийн агаарын чанарын хяналт шинжилгээний дүнгээр Улаанбаатар хотын агаарын чанар “Цэвэр”, “Хэвийн” болон “Бага бохирдолтой” түвшинд байсан байна.

**ЦАГ УУР, ОРЧНЫ ШИНЖИЛГЭЭНИЙ ГАЗАР
ОРЧНЫ ШИНЖИЛГЭЭНИЙ ХЭЛТЭС**